

## Enquête E.P.S.-Inspection

Le compte-rendu est fait pour le moment sur les questions fermées, faute de temps pour les questions ouvertes. On a donc reçu 98 réponses réparties sur 16 académies.

### INSPECTION

47 femmes et 51 hommes ont répondu. Leur âge moyen est de 49 ans.

La durée moyenne entre 2 inspections est de **11 ans**. Cela pénalise fortement les évolutions de carrière et explique en partie leur grande disparité. Les résultats varient en fonction des académies.

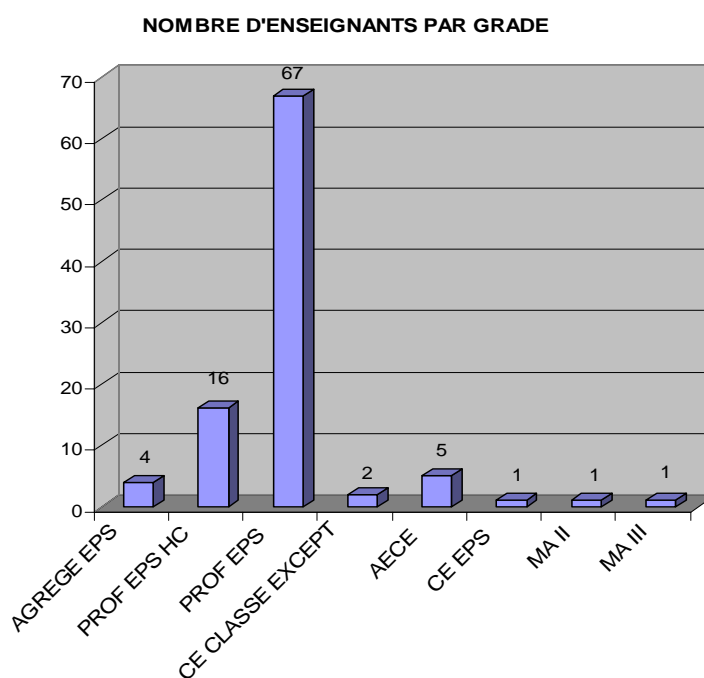
2 exemples dans les extrêmes : 1 inspection en 39 ans de carrière (académie de Caen) et 7 inspections en 29 ans de carrière (académie de Toulouse).

La moyenne des années avant l'obtention d'un contrat définitif est de 6 ans et est à relativiser du fait de l'âge moyen des sondés.

### GRADES

82% des enseignants sont profs d'E.P.S..

Il y a beaucoup moins de disparités maintenant qu'il y a quelques années, notamment grâce à la mise en place des CAER, des listes d'aptitude et de la loi Sapin.



### CHANGEMENTS DE GRADE ET D'ÉCHELON

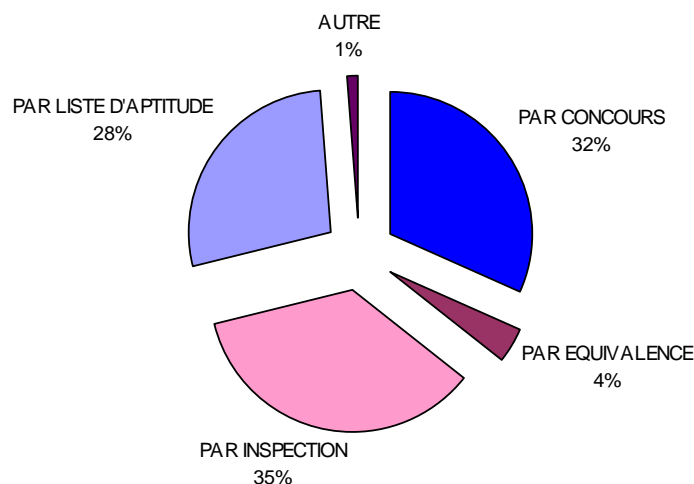
Les changements de grade se font pratiquement à égalité, par concours, inspection ou liste d'aptitude.

Au sujet du nombre de passage aux changements d'échelons, un pourcentage non négligeable de sondés s'est abstenu de répondre à la question dans sa totalité ou a carrément éludé la question (20% d'entre eux). Pour les autres, le résultat est quelque peu surprenant avec en moyenne, pour un enseignant de 49 ans, les changements suivants :

- 2,6 passages au grand choix
- 2,5 passages au petit choix
- 6,2 passages à l'ancienneté.

On constate une certaine incohérence entre le grand choix et le petit choix. En fait la réponse à cette question n'a pas encore fait l'objet d'une recherche très précise.

### **CHANGEMENTS DE GRADE**



## Enquête A.S.

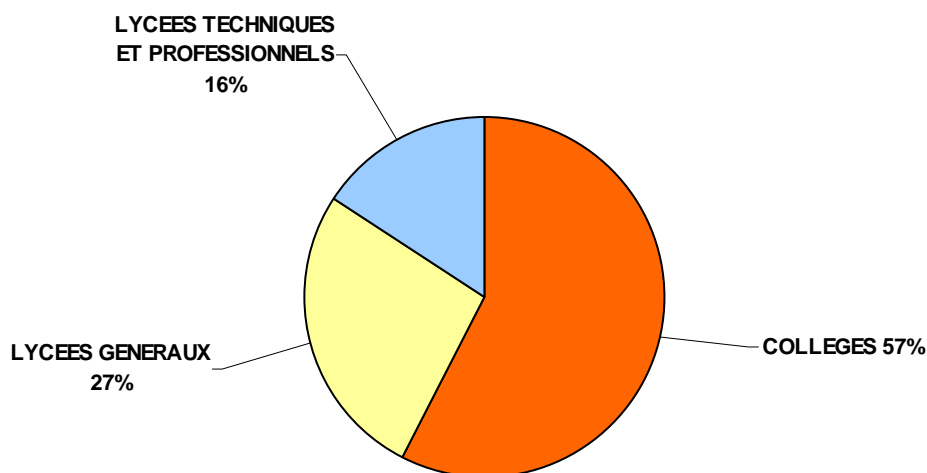
Sur l'enquête AS, on a procédé de la même manière sur les questions fermées.  
On peut constater que nous avons 10 réponses de moins que pour l'enquête E.P.S..  
Est-ce que certains n'ont pas répondu, ne faisant pas d'AS ?

### REPARTITION DES SONDES

Le pourcentage hommes - femmes pour l'âge moyen des sondés (49 ans) est identique à celui de l'enquête sur l'inspection (plusieurs femmes n'ont pas donné leur âge...)

Les pourcentages d'enseignants en collège et lycées semblent cohérents par rapport aux pratiques que nous connaissons.

### **ETABLISSEMENTS CONCERNES PAR L'ENQUETE**



### LES ENSEIGNANTS ET L'AS

On constate que 15 % d'enseignants n'effectuent pas d'AS dont 6 sur 88 ne le souhaitent pas.

Sur les 88 établissements, 11 enseignants ont des difficultés à maintenir leur AS.

Quelques raisons invoquées :

- en lycée : cours ou devoir surveillé le mercredi après-midi
- problèmes financiers (2 établissements)
- dotation horaire (1 h d'AS pour la 4<sup>e</sup> h en 6<sup>e</sup>)
- baisse des inscriptions (2 établissements)

### **LES ENSEIGNANTS ET L'AS.**

